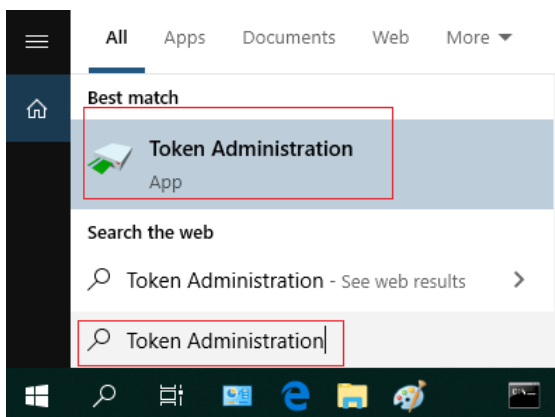
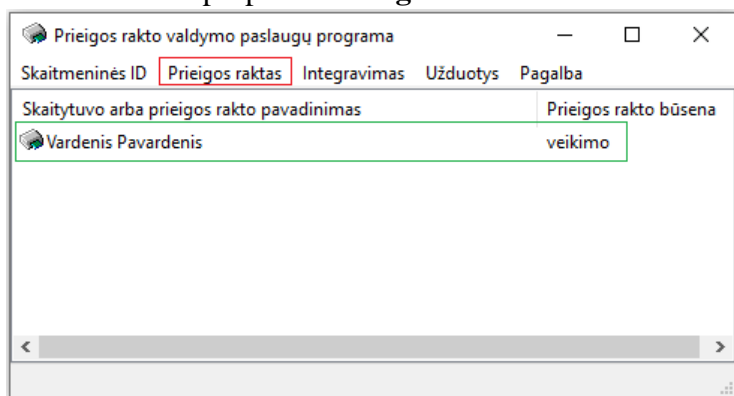


Norint nustatyti, kokio tipo yra el. parašo kūrimo įtaisas, reikia atlikti šiuos veiksmus:

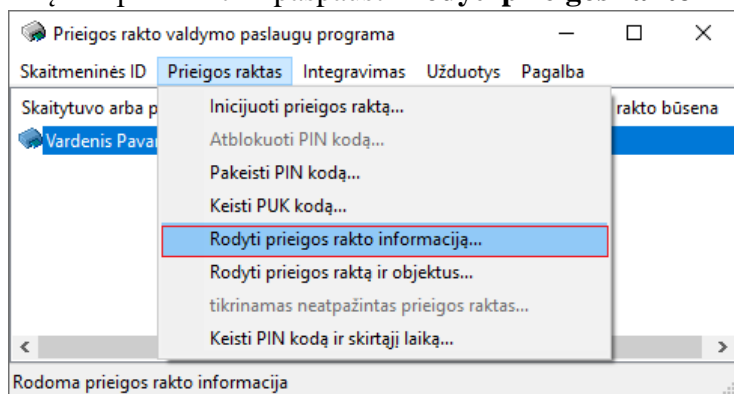
1. Įvesti į paieškos langelį žodį **Token Administration** ir atidaryti programą:



2. Įsitikinti, kad el. parašo kūrimo įtaisas prijungė (vartotojo **Vardenis Pavardenis** duomenys yra rodomi). Pasirinkti ir paspausti **Prieigos raktas**:



3. Iš sąrašo pasirinkti ir paspausti **Rodyti prieigos raktą informaciją**:



4. Eilutėje **Registro kortelės tipas** rasite informaciją apie el. parašo kūrimo įtaiso tipą:

